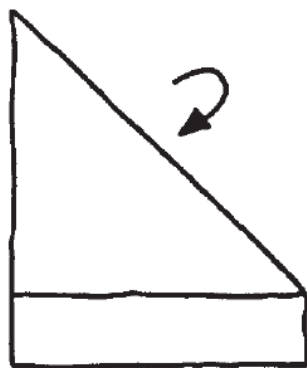


Papirkors

Brug alm. Papir (A4) i forskellige farver eller dekorpapir.

Fremgangsmåde:

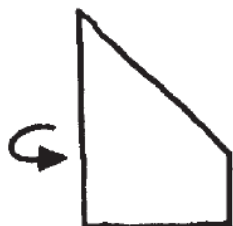
1. Bøj det ene hjørne ned mod modsat langsideside.
2. Gør det sammen med det andet hjørne.
3. Bøg på langs, som når du skal lave papirflyvere.
4. Bøj endnu engang på langs.
5. Klip eller riv langs midten.
6. Fold korset ud.



1



2




3



4



5



6