

## Banan-is

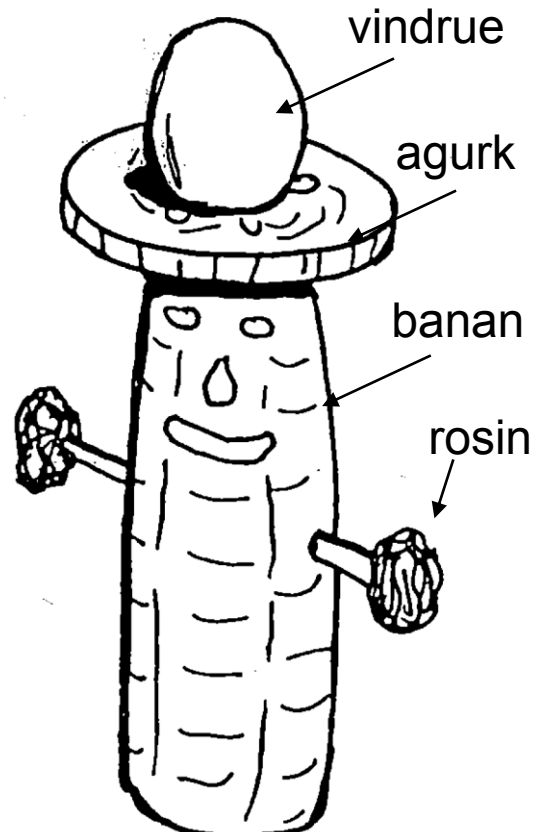
En banan skæres midt over. Sæt en ispind op i den halve banan. Tag skrællen af og rul bananen i citronsagt (så den ikke bliver brun). Smelt noget koge-chokolade og dyp spidsen af bananen i chokoladen. Bagefter kan den dryppes i krymmel, kokosmel, hakkede nødder osv. Læg til sidst bananen i fryseren.



## Banan-mand

Del den skrællede banan i to dele. Prik øjne, næse og mund med en tandstikker. Stik tandstikken tværs igennem bananen og sæt rosiner i hver ende af tandstikken, så har du lavet armene.


Stik en halv tandstik foroven på bananen. Sæt en agurkeskive på og derefter en vindrue – så har du en hat.




*Se illustrationerne og brug jeres fantasi.*

## Skib

Af en  $\frac{1}{2}$  banen eller agurk, som er delt i 4 dele.  
De kan pyntes med tomatskiver og et  
sugerør/tandstik med salatblad som mast.



En flækket pølsebrød kan også bruges. Her  
laver du en mast af sugerør med to skiver st.  
Læg agurker på brødet.



## Bananvogn

En banen med skræl. Sæt druer på og  
agurkeskive, som hjul på med tandstikker.

