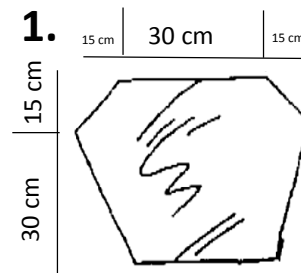


Sekskantet drage

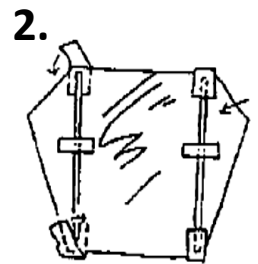
Materiale:

Et stykke plastik 60 x 45 cm, 2 tynde blomsterpinde på 45 cm, tape, 2. tændstikker, en almindelig plasticpose, murersnor eller fisesnøre, plastikflaske til snor-holder.

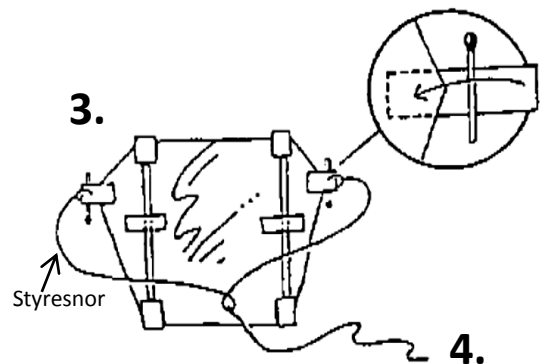
1. Klip et stykke plastik ud efter de angivne mål.



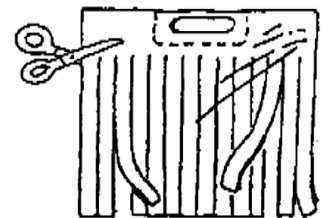
2. Fastgør to blomsterpinde med tape.



3. Linen bindes fast og forstærkes med en tændstik.



4. Halen laves af plastikstrimler som tapes sammen.



5. Snoren bindes omkring flasken og rulles op. Trækker dragen mod venstre forkortes venstre styresnor osv.

