

Vejledning til krydsord

Opgaven:

Holdet skal tage et krydsord og udfylde de tomme kasser. Derved får de en kodesætning.

Der er to krydsord, som du kan vælge imellem. Se side 2 og 4

Forberedelse:


Udskriv et krydsord til hvert hold.

Læg det i en plastiklomme sammen med en blyant.


Opgavens løsning:

Se side 3 og 5.

Udfyld ordrene i firkanterne. Sæt bogstaverne numre ind i firkanterne ved kodesætningen. Hvad er kodesætningen?




1	2	3	4	5	6



7	8	9	10

11	12	13	14	15	16	17



18	19	20	21	22	23

24	25	26


Kodesætningen:

10	16	12	16	17	16	23	


3	5	10	13	24	6

19	8	9	10

LØSNING




B L Y A N T
1 2 3 4 5 6



M A N D
7 8 9 10

B R I L L E R
11 12 13 14 15 16 17



B L O M S T
18 19 20 21 22 23

G U L
24 25 26

Kodesætningen:

D E T E R E T
10 16 12 16 17 16 23

Y N D I G T
3 5 10 13 24 6

L A N D
19 8 9 10

Pilene peger på en farve. Skriv farven i firkanterne.
 Skriv derefter tallenes bogstaver ind i firkanterne under
 kodesætningen. Hvad er kodesætningen?

1 2 3
 4 5 6 7
 8 9 10
 11 12 13 14

15 16 17
 18 19 20

21 22 23 24 25 26
 27 28 29 30 31

Kodesætningen:

4 22 2 24 11 31 15 26 1

26 22 11 9 24 3 26



LØSNING

1 R 2 Ø 3 D
 4 G 5 R 6 Ø 7 N
 8 G 9 U 10 L
 11 S 12 O 13 R 14 T
 15 G 16 R 17 Å
 18 B 19 L 20 Å
 21 O 22 R 23 A 24 N 25 G 26 E
 27 L 28 I 29 L 30 L 31 A

Kodesætningen:

G	R	Ø	N	S	A	G	E	R
4	22	2	24	11	31	15	26	1

E	R	S	U	N	D	E	☺
26	22	11	9	24	3	26	