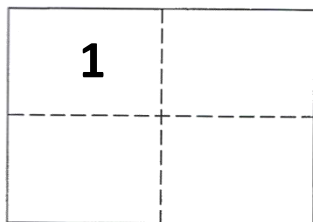
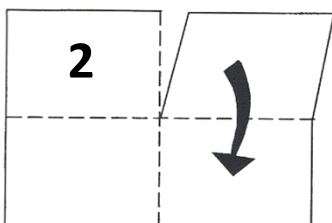


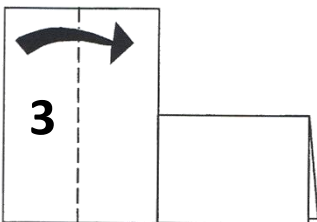
Vejledning til Kirke med tårn



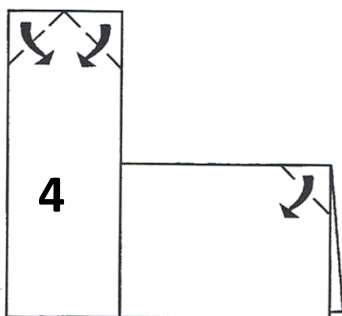
1. Fold det let på langs og tværs og luk papiret op igen.



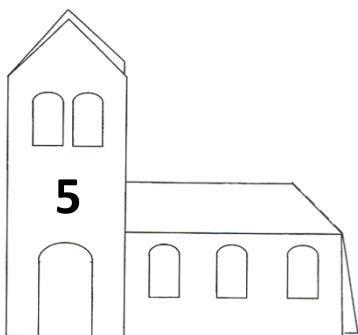
2. Klip en revne ind til midten af papiret og bøj flappen ned over som vist på figur 2. Det er kirkeskibet.



3. Fold tårnet som vist på figur 3.



4. Derefter laves tag på tårnet og kirkeskibet ved at folde 3 trekanter som vist på figur 4. Bøj trekanterne indad.



5. Tegn til sidst dør og vinduer på kirken.