

PÅSKEÆG I PERLER PÅ TRE MÅDER



Stående
med fod #1



Stående
med fod #2





Små påskeæg
som ophæng

PÅSKEÆG MED MOTIVER FRA PÅSKEDAGENE



Stående
med fod #1


Brug en gennemsigtig firkantet perleplade.
Læg den ovenpå skabelonerne på de næste sider.





PALMESØNDAG


Palmegrene, som folkemængden brugte til at vifte med, da Jesus red ind i Jerusalem på et æsel.





SKÆRTORS DAG


Brød og vin, som Jesus indstiftede nadveren med.





LANGFREDAG

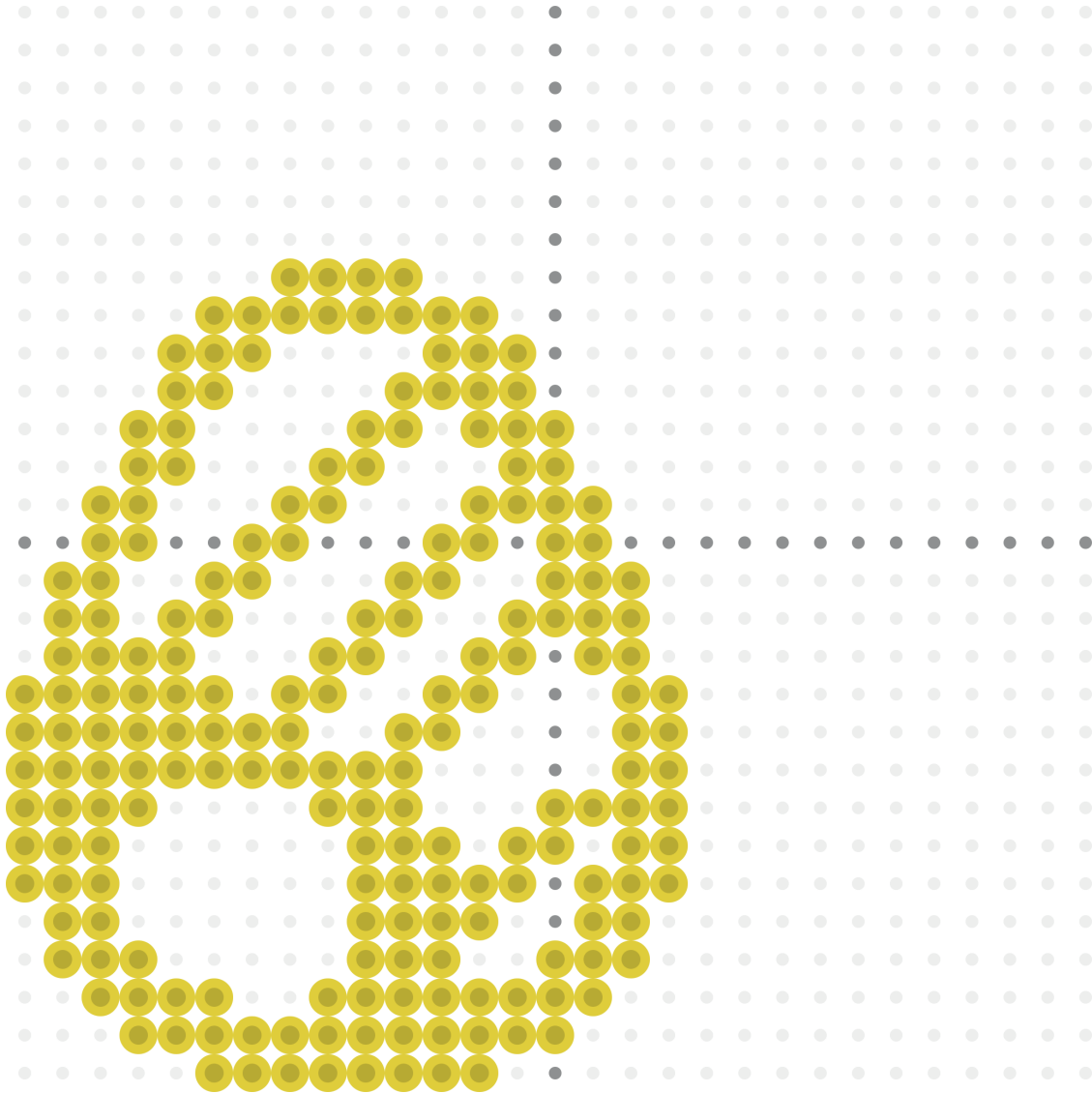
Korset, Jesus døde på.





PÅSKEDAG


Den tomme grav og solstrålerne fra påskemorgen, da kvinderne besøgte graven og mødte englen, der sagde: "Frygt ikke! Jeg ved, at I søger efter Jesus, den korsfæstede. Han er ikke her; han er opstået, som han har sagt" (Matt 28,5).





FØDDER

Brug dem, hvis du vil lave stående påskeæg.
Ellers bare bind en snor i dem.




PÅSKEÆG MED MOTIVER FRA PÅSKEDAGENE



Stående
med fod #2


Brug en gennemsigtig firkantet perleplade.
Læg den ovenpå skabelonerne på de næste sider.





PALMESØNDAG


Palmegrene, som folkemængden brugte til at vifte med, da Jesus red ind i Jerusalem på et æsel.





SKÆRTORS DAG


Brød og vin, som Jesus indstiftede nadveren med.





LANGFREDAG


Korset, Jesus døde på.





PÅSKEDAG

Den tomme grav og solstrålerne fra påskemorgen, da kvinderne besøgte graven og mødte englen, der sagde: "Frygt ikke! Jeg ved, at I søger efter Jesus, den korsfæstede. Han er ikke her; han er opstået, som han har sagt" (Matt 28,5).



PÅSKEÆG I PERLER PÅ TRE MÅDER



Små påskeæg
som ophæng

Brug en gennemsigtig firkantet perleplade.
Læg den ovenpå skabelonerne på de næste sider.

