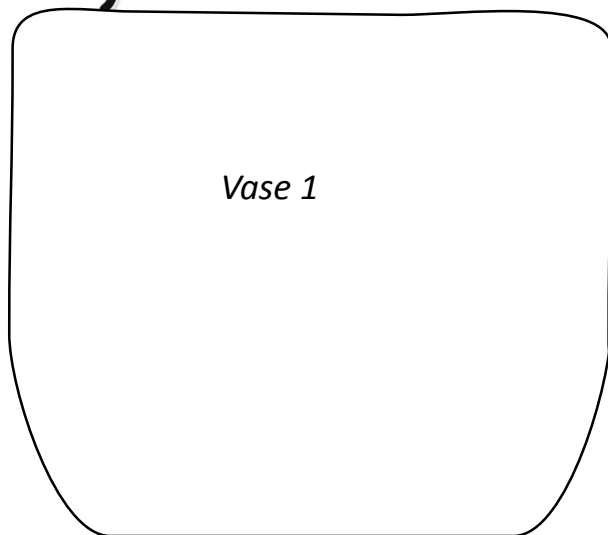


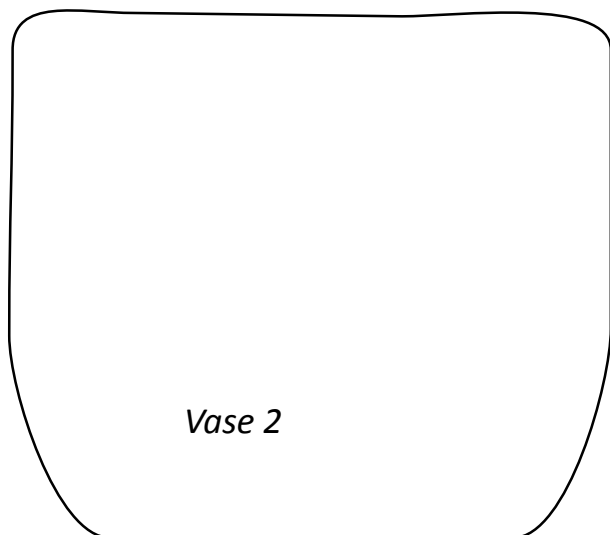

Påskeliljer i vase

Klip flere påskeliljer samt en vase ud i karton. Se skabelon på næste side. Lim delene sammen og lim sedlen på inden i vasen, så den kan lukkes op. Se billederne 1-3 nedenunder. I kan evt. lime en påskehilsen inden i vasen,






Vase 1




Vase 2

*Påskeblomst.
Lim et stykke krøllet
silkepapir på midten.*



Blade



Stilk

