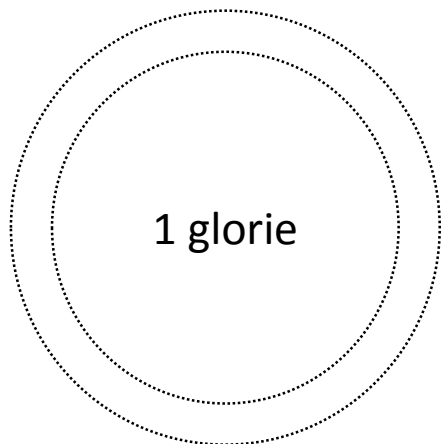

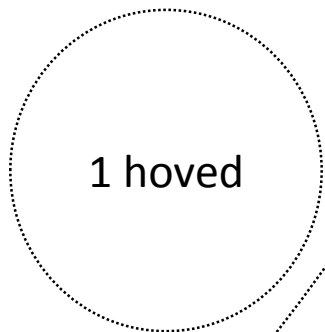


Stor engel til ophæng



1 glorie

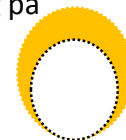


1 hoved

1 kropstor

Brug hvidt karton til hoved, vinger og krop, mens det er en gul/guld/orange farve til glorien. Glorien kan også være en cirkel, som bliver limet fast bag på hovedet. Dette er lettere at klippe for de mindste børn.

Hvis englen skal kunne hænge frit, kan I lave 2 kroppe og hoveder og sætte på bagsiden. Så er den ens hele vejen rundt.



2 stk. vinger

