



Vejledning til kattehoved


1. Klip et stykke kvadratisk papir, og fold det fra det ene hjørne til til andet.



2. Fold den ene spidstop vandret - og den anden spidstop ovenpå.



3. Fold den ene flap.



4. Vend den om, og fold den anden flap ned i. Se billedet til højre.



5. Forfra - se billedet til højre. Klem forsigtet foroven, så du får to øre. Tegn derefter katteøjne, mund, knurhår, fødder osv.

